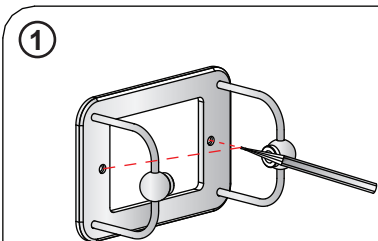
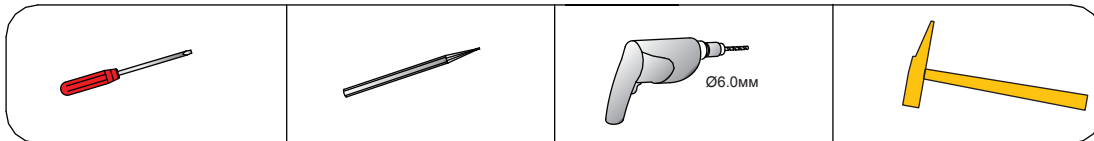
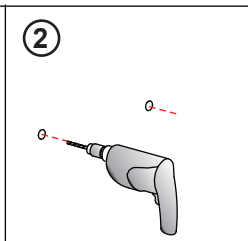



Нужные инструменты:



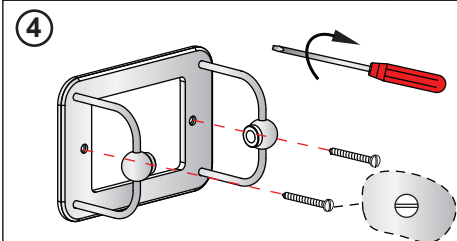
Отметьте места для установки.



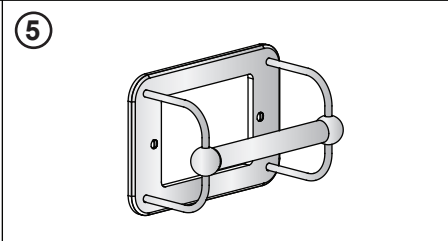
Используя 6мм сверло, просверлите отверстия в отмеченных местах.



Вставьте дюбеля в проделанные отверстия.



Прикрутите кронштейны к стене двумя винтами. Убедитесь в том, что винты вкручены ровно.



Вставьте держатель рулона в конструкцию.

Это изделие изготовлено из 100% хрома с отполированными стальными винтами. Рекомендуется чистить поверхности водой или мягким чистящим средством и после протереть сухой тряпкой.

Не используйте средства, содержащие соляную кислоту или другие едкие химикаты.

Не царапайте поверхность острыми предметами и не протирайте изделие грубыми тканями.

Изделие должно быть установлено мастером, следуя инструкциям.